

## Ключевые показатели деятельности за 2018 год

**ГРУЖЕНЫЙ ГРУЗОБОРОТ –  
ИСТОРИЧЕСКИЙ РЕКОРД**

**2 596,9**  
млрд ткм

+4,2 % к 2017 году

**ОТПРАВЛЕННЫЕ ПАССАЖИРЫ –  
РЕКОРД ЗА ПОСЛЕДНИЕ 10 ЛЕТ**

**1 157,2**  
млн человек

+3,5 % к 2017 году

**ПОГРУЗКА ГРУЗОВ**

**1 289,6**  
млн т

+2,2 % к 2017 году

**ИНВЕСТИЦИОННАЯ ПРОГРАММА**

**530**  
млрд руб.

+10,5 % к 2017 году

**НАПРАВЛЕНО НА ОХРАНУ  
И ВОССТАНОВЛЕНИЕ ПРИРОДЫ**

**> 8**  
млрд руб.

+60 % к 2017 году

**РОСТ РЕАЛЬНОЙ ЗАРАБОТНОЙ ПЛАТЫ  
В ЦЕЛОМ  
ПО КОМПАНИИ**

**+5,9 %**

к 2017 году

**РОСТ ПРОИЗВОДИТЕЛЬНОСТИ  
ТРУДА ПО ПЕРЕВОЗОЧНЫМ  
ВИДАМ ДЕЯТЕЛЬНОСТИ**

**+6,8 %**

к 2017 году

**СНИЖЕНИЕ УРОВНЯ  
ОБЩЕГО  
ПРОИЗВОДСТВЕННОГО ТРАВМАТИЗМА**

**-6,8 %**

к 2017 году

Показатель

**Погрузка**

**Грузооборот по инфраструктуре  
ОАО «РЖД» и АО «АК «ЖДЯ», всего**

В том числе:

без учета пробега вагонов иных  
собственников в порожнем состоянии<sup>1</sup>

вагонов иных собственников  
в порожнем состоянии<sup>2</sup>

**Пассажирооборот**

В том числе:

в гальнем следовании

в пригородном сообщении

**Отправленные пассажиры**

В том числе:

в гальнем следовании

в пригородном сообщении

**Среднесуточная производительность  
грузового локомотива**

**Средняя скорость доставки грузовых  
отправок в груженых вагонах**
















**Средняя скорость доставки грузов  
и порожних грузовых вагонов**

**Перевозки грузов в контейнерах  
без учета порожних контейнеров**

**Транзит без учета порожних вагонов**

<sup>1</sup> Далее по тексту годового отчета – груженный грузооборот.

<sup>2</sup> Далее по тексту годового отчета – порожний грузооборот.

Единица измерения	● 2018 ● 2017	Изменение 2018/2017	
		+/-	%
млн т		28,3	2,2
млрд ткм		128,2	4,0
млрд ткм		105,0	4,2
млрд ткм		23,2	3,4
млрд пасс.-км		6,4	5,2
млрд пасс.-км		5,2	5,7
млрд пасс.-км		1,2	3,9
млн человек		39,3	3,5
млн человек		8,1	7,9
млн человек		31,2	3,1
тыс. ткм брутто		1	0,05
км/сут		3	0,9
км/сут		8	2,2
тыс. ДФЭ		365,1	13,9
млн т		2,1	9,7